

**GOBIERNO DEL ESTADO DE CHIHUAHUA**  
**SEGUIMIENTO A LA MATRIZ DE INDICADORES PARA RESULTADOS**  
**Cuarto Trimestre del 2024**

Ente Público	510 - FIDEICOMISO DE PROMOCION Y FOMENTO DE LAS ACTIVIDADES TURISTICAS				
Programa presupuestario	2F036C1 - PROMOCION Y FOMENTO DE LAS ACTIVIDADES TURISTICAS				
Definición del Programa	Agrupa las acciones realizadas en diversos programas destinados a fomentar el desarrollo y la promoción turística del sector a través de la atracción de los medios de comunicación, de eventos, de congresos y convenciones, así como de campañas estratégicas de promoción turística para las y los prestadores de servicios turísticos en el estado.				
Problema que atiende el Programa	108860 - Las y los prestadores de servicios turísticos del Estado de Chihuahua que cuentan con el registro nacional de turismo carecen de suficiente promoción turística que les permita comercializar sus productos y servicios.				

		POBLACIONES			
Tipo	Descripción	Unidad de Medida Población	Total	Mujeres	Hombres
REFERENCIA	Las y los prestadores de servicios turísticos del Estado de Chihuahua	Las y los prestadores de servicios turísticos en el estado	6,424	2,570	3,854
NO AFECTADA	Las y los prestadores de servicios turísticos del Estado de Chihuahua no afectados por el problema	Las y los prestadores de servicios turísticos en el estado	0	0	0
POTENCIAL (AFECTADA)	Las y los prestadores de servicios turísticos en el Estado de Chihuahua registrados y no registrados	Las y los prestadores de servicios turísticos en el estado	6,424	2,570	3,854
OBJETIVO	Las y los prestadores de servicios turísticos del Estado de Chihuahua que cuentan con el registro nacional de turismo.	Las y los prestadores de servicios turísticos en el estado	4,597	1,839	2,758
POSTERGADA	Las y los prestadores de servicios turísticos en el Estado de Chihuahua no oficiales.	Las y los prestadores de servicios turísticos en el estado	1,827	731	1,096
ATENDIDA	Las y los prestadores de servicios turísticos del Estado de Chihuahua que cuentan con el registro nacional de turismo.	Las y los prestadores de servicios turísticos en el estado	4,597	1,839	2,758

ALINEACIÓN A INSTRUMENTOS DE PLANEACIÓN ESTRATÉGICA	
Eje Rector - Tema - Tema Transversal	E208T4 - CRECIMIENTO ECONOMICO, INNOVADOR Y COMPETITIVO - TURISMO Y FOMENTO ARTESANAL CHIHUAHUENSE - RESPETO DE LOS DERECHOS HUMANOS
OBJETIVO	Objetivos de Desarrollo Sostenible OD08 - Promover el crecimiento económico sostenido, inclusivo y sostenible, el empleo pleno y productivo y el trabajo decente para todos
TEMA	Plan Nacional de Desarrollo E306 - Impulsar la reactivación económica, el mercado interno y el empleo
OBJETIVO	Plan Estatal de Desarrollo 2022-2027 E20801001 - Incrementar la demanda económica de la actividad turística en el estado.
OBJETIVO	Programas de Mediano Plazo 2022-2027 PS08070001 - Impulsar el crecimiento sostenible del estado para lograr un ecosistema que permita fortalecer el patrón de desarrollo económico regional y equilibrado.

PRESUPUESTO DEL PROGRAMA						
Cuarto Trimestre			Acumulado			
Autorizado	Gasto		Autorizado	Modificado	Gasto	% de gasto / modificado
89,755,870.28	24,311,741.03		89,755,870.28	92,452,329.15	92,452,329.15	100.00

INDICADORES DEL PROGRAMA				
Total de indicadores en el año	Indicadores con avance programado en el periodo	Indicadores con avance	Indicadores sin avance	Indicadores sin avance - Con justificación
11	10	11	0	0

**GOBIERNO DEL ESTADO DE CHIHUAHUA**  
**SEGUIMIENTO A LA MATRIZ DE INDICADORES PARA RESULTADOS**  
**Cuarto Trimestre del 2024**

Ente Público	510 - FIDEICOMISO DE PROMOCION Y FOMENTO DE LAS ACTIVIDADES TURISTICAS										
Programa presupuestario	2F036C1 - PROMOCION Y FOMENTO DE LAS ACTIVIDADES TURISTICAS										
Definición del Programa	Agrupa las acciones realizadas en diversos programas destinados a fomentar el desarrollo y la promoción turística del sector a través de la atracción de los medios de comunicación, de eventos, de congresos y convenciones, así como de campañas estratégicas de promoción turística para las y los prestadores de servicios turísticos en el estado.										
Problema que atiende el Programa	108860 - Las y los prestadores de servicios turísticos del Estado de Chihuahua que cuentan con el registro nacional de turismo carecen suficiente promoción turística que les permita comercializar sus productos y servicios.										

Clave	Descripción	Origen	FUENTES DE FINANCIAMIENTO				Gasto	Variación
			Interrelaciones	Porcentaje	Autorizado	Modificado		
1118823	INGRESOS PARA UN FIN ESPECIFICO 2023	RECURSOS FISCALES	2F056C1 - PROMOCION Y FOMENTO DE LAS ACTIVIDADES TURISTICAS	0.00%	0.00	7,368,124.82	7,368,124.82	.00
1118899	INGRESOS PARA UN FIN ESPECIFICO	RECURSOS FISCALES	2F056C1 - PROMOCION Y FOMENTO DE LAS ACTIVIDADES TURISTICAS	100.00%	89,755,870.28	85,084,204.33	85,084,204.33	.00
			<b>Total de presupuesto</b>	<b>100.00%</b>	<b>89,755,870.28</b>	<b>92,452,329.15</b>	<b>92,452,329.15</b>	<b>.00</b>

**GOBIERNO DEL ESTADO DE CHIHUAHUA**  
**SEGUIMIENTO A LA MATRIZ DE INDICADORES PARA RESULTADOS**  
**Cuarto Trimestre del 2024**

510 - FIDEICOMISO DE PROMOCION Y FOMENTO DE LAS ACTIVIDADES TURISTICAS															
2F056C1 - PROMOCION Y FOMENTO DE LAS ACTIVIDADES TURISTICAS															
Objetivos		Indicador				Meta		Avances del Indicador				Medio de Verificación		Supuestos	
Nivel / Referencia	Resumen Narrativo	Nombre del Indicador / Descripción del Indicador	Método de Cálculo	Tipo / Dimensión / Frecuencia/Traectoria	Fórmula / Variables de la Fórmula	Clasificación	Unidad de Medida	Valor Reprog.	Meta	Valor Log. del Trimestre	Av. Trim.	Valor Log. Acumulado	Av. Acu.		
FIN	Contribuir a incrementar la derrama económica de la actividad turística en el estado a través de la promoción de las actividades turísticas	<b>Variación porcentual de la derrama económica en el sector turístico</b>  El indicador mide la derrama económica generada en el año actual por el desarrollo de los productos turísticos del Estado con respecto al año anterior	VARIACION_PORCENTUAL	Estratégico Eficacia Anual ASCENDENTE	((DEST/DEST1)-1)*100  DESTT = Derrama económica en el sector turístico en el año actual DESTT1 = Derrama económica en el sector turístico en el año anterior	ACUMULADO  CONSTANTE	Derrama económica  Derrama económica	16,878,610,000.74	3.00	16,033,000,000.00	-2.16	16,033,000,000.00	-2.16	MEDIO PUBLICO-INEGI- Consumo Turístico Interior <a href="https://www.inegi.org.mx/temas/ita/">https://www.inegi.org.mx/temas/ita/</a> Anual -	Las y los turistas nacionales y extranjeros visitan con disposición y seguridad el estado de Chihuahua
Justificación Trimestral:															
Observaciones:															
PROPOSITO	Las y los prestadores de servicios turísticos del Estado de Chihuahua con el registro nacional de turismo cuentan con suficiente promoción turística que les permita comercializar sus productos y servicios	<b>Variación porcentual de la afluencia turística en el estado</b>  El indicador mide la afluencia turística nacional y extranjera al estado en el año actual con respecto al año anterior	VARIACION_PORCENTUAL	Estratégico Eficacia Anual ASCENDENTE	((ATT/ATT1)-1)*100  ATT = Afluencia turística en el año actual ATT1 = Afluencia turística en el año anterior	ACUMULADO  CONSTANTE	Afluencia turística  Afluencia turística	8,676,365.00	3.00	7,987,537.00	-5.18	7,987,537.00	-5.18	DOCUMENTO INTERNO-Registros internos- Indicadores Turísticos de la Dirección del Fideicomiso Ah Chihuahua Administrativa Anual ---	Las y los hoteleros cuentan con estabilidad económica y seguridad en el Estado de Chihuahua
Justificación Trimestral:															
Observaciones:															
COMPONENTE C01	Actividades turísticas promovidas	<b>Porcentaje de ocupación hotelera</b>  El indicador mide el número de cuartos de hospedaje ocupados entre el número de cuartos de hospedaje disponibles	PORCENTA.E	Estratégico Eficacia Semestral ASCENDENTE	(NCO/NCD)*100  NCO = Número de Cuartos Ocupados NCD = Número de Cuartos Disponibles	CONSTANTE  CONSTANTE	Cuartos de hotel  Cuartos de hotel	13,253.00	56.47	13,253.00	56.47	13,253.00	56.47	DOCUMENTO INTERNO-Registros internos- Indicadores Turísticos de la Dirección del Fideicomiso Ah Chihuahua Administrativa Semestral ---	Las actividades de promoción turística tienen aceptación por las y los turistas
Justificación Trimestral:															
Observaciones:															
ACTIVIDAD C01C1	Atracción de los medios de comunicación estratégicos que elaboran reportajes de destino	<b>Porcentaje de la atención a medios de comunicación</b>  El indicador mide la atención a los diferentes medios de comunicación estatales, nacionales e internacionales atendidos con respecto a los programados	PORCENTA.E	Gestión Eficacia Mensual DESCENDENTE	(MA/MP)*100  MA = Medios Atendidos MP = Medios Programados	ACUMULADO  CONSTANTE	Medios nacionales e internacionales  Medios nacionales e internacionales	9.00	100.00	5.00	55.56	18.00	200.00	DOCUMENTO INTERNO-Registros internos- Atención a Medios Administrativa Mensual ---	Los medios de comunicación, estatales nacionales e internacionales están interesados en los destinos turísticos del estado de Chihuahua
Justificación Trimestral:															
Observaciones:															

**GOBIERNO DEL ESTADO DE CHIHUAHUA**  
**SEGUIMIENTO A LA MATRIZ DE INDICADORES PARA RESULTADOS**  
**Cuarto Trimestre del 2024**

510 - FIDEICOMISO DE PROMOCION Y FOMENTO DE LAS ACTIVIDADES TURISTICAS															
2F056C1 - PROMOCION Y FOMENTO DE LAS ACTIVIDADES TURISTICAS															
Objetivos		Indicador						Meta		Avances del Indicador				Medio de Verificación	Supuestos
Nivel / Referencia	Resumen Narrativo	Nombre del Indicador / Descripción del Indicador	Método de Cálculo	Tipo / Dimensión / Frecuencia/Traectoria	Fórmula / Variables de la Fórmula	Clasificación	Unidad de Medida	Valor Reprog.	Meta	Valor Log. del Trimestre	Av. Trim.	Valor Log. Acumulado	Av. Acu.		
		Porcentaje de presentaciones	PORCENTA.E	Gestión Eficacia Mensual ASCENDENTE	(PDR/PDP)*100 PDR = Presentaciones de Destino Realizadas PDP = Presentaciones de Destino Programadas	ACUMULADO	Presentaciones	32.00	100.00	14.00	43.75	41.00	128.15	DOCUMENTO INTERNO-Registros Internos- Presentaciones de Destino de la Dirección del Fideicomiso Ah Chihuahua Administrativo Mensual ---	Los medios de comunicación, estatales, nacionales e internacionales están interesados en los destinos turísticos del estado de Chihuahua
		El indicador mide las presentaciones de destino realizadas con respecto las presentaciones de destino programadas.				CONSTANTE	Presentaciones	32.00		32.00		32.00			
Justificación Trimestral:															
Observaciones:															
		Porcentaje de viajes de familiarización	PORCENTA.E	Gestión Eficacia Mensual ASCENDENTE	(VFA/VFP)*100 VFA = Viajes de Familiarización Atendidos VFP = Viajes de Familiarización Programados	ACUMULADO	Viajes de familiarización	10.00	100.00	3.00	30.00	10.00	100.00	DOCUMENTO INTERNO-Registros Internos- Viajes de Familiarización de la Dirección del Fideicomiso Ah Chihuahua Administrativo Mensual ---	Los medios de comunicación, estatales, nacionales e internacionales están interesados en los destinos turísticos del estado de Chihuahua
		El indicador mide los viajes de familiarización atendidos con respecto a los programados				CONSTANTE	Viajes de familiarización	10.00		10.00		10.00			
Justificación Trimestral: En este mes de diciembre se logró atraer el viaje de familiarización al Estado de Chihuahua.															
Observaciones:															
ACTIVIDAD C0102	Elaboración de campaña turística en medios de comunicación seleccionados	Promedio del alcance de la población impactada	PROMEDIO_SIMPLE	Gestión Eficiencia Mensual ASCENDENTE	(PI/MCC) PI = Población Impactada MCC = Medios de Comunicación contratados	ACUMULADO	Población	279,678,192.00	13,983,909.60	69,019,548.00	3,450,977.40	276,078,192.00	13,803,909.60		La campaña turística tiene aceptación por parte de las y los turistas
		Mide el alcance en la población por medio contratado con la finalidad de conocer el impacto de las campañas turísticas				CONSTANTE	Medios	20.00		20.00		20.00			
Justificación Trimestral:															
Observaciones:															


**GOBIERNO DEL ESTADO DE CHIHUAHUA**  
**SEGUIMIENTO A LA MATRIZ DE INDICADORES PARA RESULTADOS**  
**Cuarto Trimestre del 2024**


510 - FIDEICOMISO DE PROMOCION Y FOMENTO DE LAS ACTIVIDADES TURISTICAS															
2F056C1 - PROMOCION Y FOMENTO DE LAS ACTIVIDADES TURISTICAS															
Objetivos		Indicador					Meta		Avances del Indicador				Medio de Verificación	Supuestos	
Nivel / Referencia	Resumen Narrativo	Nombre del Indicador / Descripción del Indicador	Método de Cálculo	Tipo / Dimensión / Frecuencia/Trajectoría	Fórmula / Variables de la Fórmula	Clasificación	Unidad de Medida	Valor Reprog.	Meta	Valor Log. del Trimestre	Av. Trim.	Valor Log. Acumulado			Av. Acu.
ACTIVIDAD C0103	Promoción en ferias, eventos y exposiciones para la atracción de negocios	Promedio de prestadores beneficiados por evento asistido  El indicador mide a los prestadores de servicios beneficiados con respecto al número de ferias	PROMEDIO_SIMPLE	Gestión Eficiencia Mensual ASCENDENTE	(PSB/NF)  PSB = Prestadores de Servicios Beneficiados NF = Número de Ferias	ACUMULADO  ACUMULADO	Las y los prestadores de servicios turísticos  Ferias turísticas	90.00  8.00	11.25	39.00  2.00	19.50	202.00  11.00	18.36	MEDIO PÚBLICO-En el área administrativa del Fideicomiso de Administración para la Promoción y Fomento de las Actividades Turísticas del Estado de Chihuahua ubicada en la calle Ortiz de Campos número 1506 en la ciudad de Chihuahua. Contacto a través del número telefónico 614-4293429; o bien en el hipervínculo: <a href="https://visitachihuahua.com/hbri/">https://visitachihuahua.com/hbri/</a> . En el área administrativa del Fideicomiso de Administración para la Promoción y Fomento de las Actividades Turísticas del Estado de Chihuahua ubicada en la calle Ortiz de Campos número 1506 en la ciudad de Chihuahua. Contacto a través del número telefónico 614-4293429; o bien en el hipervínculo: <a href="https://visitachihuahua.com/hbri/">https://visitachihuahua.com/hbri/</a> . PAGINA PUBLICADA -	Las y los prestadores de servicios turísticos están interesados en asistir a las ferias, eventos y exposiciones, estatales, nacionales e internacionales
Justificación Trimestral:															
Observaciones:															
COMPONENTE C02	Promoción del Estado como destino ideal para la atracción de eventos	Porcentaje de derrama económica generada a través de Buró de Convenciones  El indicador mide la derrama económica generada a través de Buró de Convenciones con respecto a la derrama económica generada en el sector turístico del Estado	PORCENTA.E	Estratégico Eficacia Mensual ASCENDENTE	(DEGBC/DEGSTE)*100  DEGBC = Derrama Económica Generada a través de Buró de Convenciones DEGSTE = Derrama Económica Generada en el Sector Turístico del Estado	ACUMULADO  CONSTANTE	Derrama económica  Derrama económica	261,419,133.00  16,878,610,000.74	1.67	166,443,150.00  16,878,610,000.74	0.99	300,280,158.00  16,878,610,000.74	1.76	DOCUMENTO INTERNO-Registros internos- Indicadores Turísticos de la Dirección del Fideicomiso Al Chihuahua de Chihuahua Semestral---  Las y los organizadores de congresos y convenciones realizan su evento en el estado de Chihuahua	
Justificación Trimestral:															
Observaciones:															
ACTIVIDAD C0201	Planeación para la atracción eventos	Porcentaje de visitantes en los eventos  El indicador mide el número de visitantes que asisten a los eventos con respecto a los visitantes programados	PORCENTA.E	Gestión Eficacia Mensual ASCENDENTE	(VA/VP)*100  VA = Visitantes Asistentes VP = Visitantes Programados	ACUMULADO  CONSTANTE	Visitantes  Visitantes	37,028.00  37,028.00	100.00	23,942.00  37,028.00	64.66	46,152.00  37,028.00	124.64	DOCUMENTO INTERNO-Registros internos- Bitacoras de asistentes de Chihuahua Buró de Convenciones Administrativo Mensual ---  Las y los organizadores de congresos y convenciones están interesados en la realización de sus eventos en el estado de Chihuahua	
Justificación Trimestral:															
Observaciones:															


**GOBIERNO DEL ESTADO DE CHIHUAHUA**  
**SEGUIMIENTO A LA MATRIZ DE INDICADORES PARA RESULTADOS**  
**Cuarto Trimestre del 2024**

510 - FIDEICOMISO DE PROMOCION Y FOMENTO DE LAS ACTIVIDADES TURISTICAS															
2F056C1 - PROMOCION Y FOMENTO DE LAS ACTIVIDADES TURISTICAS															
Objetivos		Indicador					Meta		Avances del Indicador				Medio de Verificación	Supuestos	
Nivel / Referencia	Resumen Narrativo	Nombre del Indicador / Descripción del Indicador	Método de Cálculo	Tipo / Dimensión / Frecuencia/Trajectoría	Fórmula / Variables de la Fórmula	Clasificación	Unidad de Medida	Valor Reprog.	Meta	Valor Log. del Trimestre	Av. Trim.	Valor Log. Acumulado			Av. Acu.
ACTIVIDAD C0202	Presentación del estado para ser sede	Porcentaje de SEDE El indicador mide las SEDES ganadas con respecto a las SEDES programadas	PORCENTA.E	Gestión Eficacia Mensual ASCENDENTE	(SG/SP)*100 SG = SEDES Ganadas SP = SEDES Programadas	ACUMULADO CONSTANTE	Sede Sede	44.00 44.00	100.00	22.00 44.00	50.00	58.00 44.00	131.82	DOCUMENTO INTERNO-Registros internos- SEDES de la Dirección del Fideicomiso Ah Chihuahua Administrativo Mensual---	La y los organizadores de eventos seleccionan como sede el Estado de Chihuahua

Justificación Trimestral:  
 Observaciones:  
 Observaciones Generales del Programa Presupuestario en el Período

Responsable del Programa  
  
 Ing. Julio Omar Chávez Ventura  
 Director General

Responsable del Evento Público  
  
 Ing. Julio Omar Chávez Ventura  
 Director General

  
 C. Felipe Edibray Gomez Gallegos  
 SECRETARIO DE TURISMO